

## **Příloha**

### **Dokumentace významných akcí a statistika aktivit DDM Šternberk p.o. ve školním roce 2006/2007**

1. Fotodokumentace rekonstrukce keramické pece opláštění, vyzdívka
2. Fotodokumentace úpravy učebny přírodovědců a hudebny
3. Úprava zahrady, vyčištění plotů, likvidace nebezpečných zařízení, odstranění zaschlých stromů, příprava plochy na soutěže.
4. Grafické znázornění počtů účastníků aktivit DDM Šternberk ve školním roce 2006 s porovnáním od roku 2000
5. Fotodokumentace z kamer zřízených pro sledování objektu

#### **1. Rekonstrukce keramické pece opláštění, vyzdívka, řídicí jednotka**



#### **2. Úprava učebny přírodovědců a hudebny**



Rekonstrukce staré prádelny a zřízení nové učebny pro přírodovědecké kroužky.

### 3. Úprava zahrady, vyčištění plotů, likvidace nebezpečných zařízení, odstranění zaschlých stromů, příprava plochy na soutěže.



Vyčištění plotů, vykácení náletů, rekonstrukce drátěného plotu.



Vyčištění a prořezání zeleně, upravení do vzhledných a funkčních tvarů.

### 4. Grafické znázornění počtů účastníků aktivit DDM Šternberk ve školním roce 2006 s porovnáním od roku 2000

- účastníci pravidelných zájmových činností dle věku
- znázornění nabízených kroužků dle věku
- znázornění počtu účastníků v jednotlivých odděleních

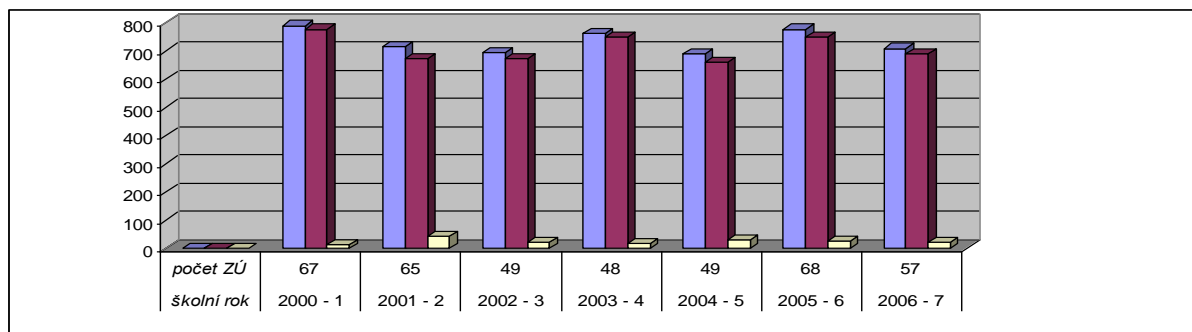
#### Počty dětí v zájmových útvarech ve školním roce 2006/2007

Počet ZÚ	Počet členů celkem	Děti a mládež do 18 let	Dospělí
57	709	689	20

#### Počty členů ZÚ DDM Šternberk 2000 - 2006

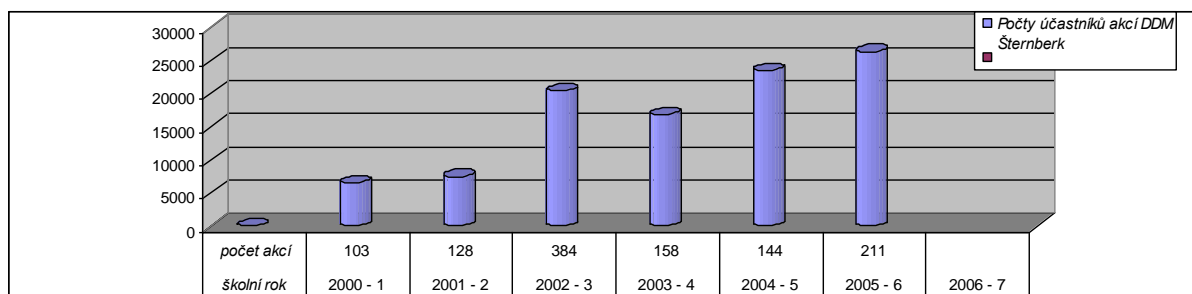
školní rok	počet ZÚ	počet účastníků	počet do 18 let	dospělí
2000 - 1	67	790	777	13

2001 - 2	65	714	672	42
2002 - 3	49	693	671	22
2003 - 4	48	763	748	15
2004 - 5	49	691	661	30
2005 - 6	68	<b>777</b>	749	24
2006 - 7	57	709	689	20



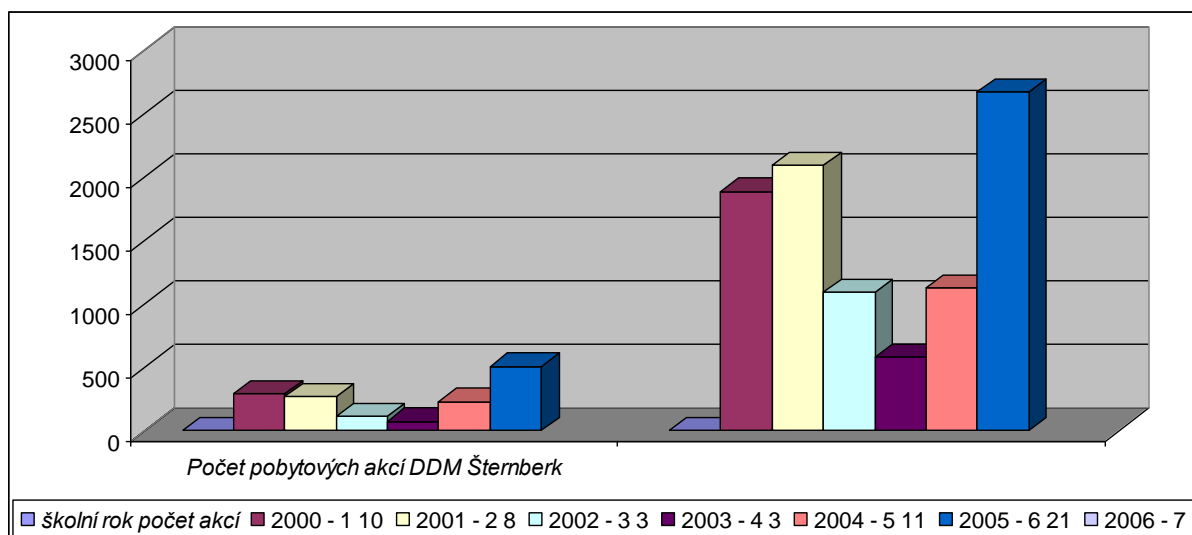
### Počty účastníků akcí DDM Šternberk

školní rok	počet akcí	počet účastníků
2000 - 1	103	6572
2001 - 2	128	7500
2002 - 3	384	20435
2003 - 4	158	16882
2004 - 5	144	23527
2005 - 6	<b>211</b>	<b>26396</b>
2006 - 7	178	17549



### Počet pobytových akcí DDM Šternberk

školní rok	počet akcí	počet účastníků	počet osobodní
2000 - 1	10	293	1890
2001 - 2	8	272	2096
2002 - 3	3	117	1092
2003 - 4	3	73	584
2004 - 5	11	229	1124
2005 - 6	<b>21</b>	<b>510</b>	<b>2673</b>
2006 - 7	22	530	2616



## 5. Fotodokumentace ze zřízeného kamerového systému dotovaného Městem Šternberk.

